

# Sistema 5000 Corredera

## Transmitancia

$U_w$  desde 2,3 ( $W/m^2K$ )

Consultar tipología, dimensión y vidrio

CTE- Apto para zonas climáticas\*:  $\alpha$  A B C D E

\*En función de la transmitancia del vidrio

## Aislamiento acústico

Máximo acristalamiento: 18 mm.

Máximo aislamiento acústico  $R_w=34$  dB

## Categorías alcanzadas en banco de ensayos

Permeabilidad al aire  
(UNE-EN 12207:2000): Clase 3

Estanqueidad al agua  
(UNE-EN 12208:2000): Clase 8A

Resistencia al viento  
(UNE-EN 12210:2000): Clase C5  
Ensayo de referencia 1,20 x 1,20 m. 2 hojas

## Acabados

Lacado colores (RAL, moteados y rugosos)

Lacado imitación madera

Lacado antibacteriano

Anodizado


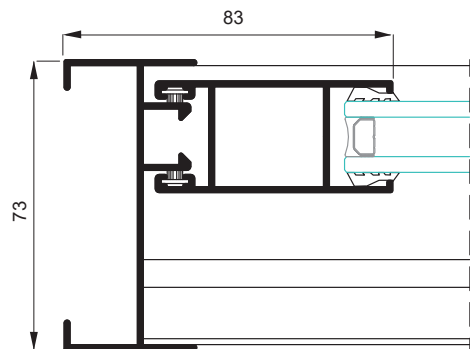


## Secciones

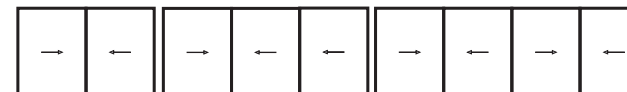
Marco 73 mm.  
Hoja 28 mm.

## Espesor perfiles

Ventana 1,5 mm.



## Posibilidades de apertura



Corredera de 2, 3 y 4 hojas.

## Dimensiones máximas/hoja

Ancho (L) = 1.600 mm.  
Alto (H) = 2.600 mm.

## Peso máximo/hoja

80 Kg.

Consultar peso y dimensiones máximas para el resto de tipologías.