

Sistema Cor-3500 C16 con RPT

Transmitancia

U_w desde 1,2 (W/m^2K)

Consultar tipología, dimensión y vidrio

CTE- Apto para zonas climáticas*: α A B C D E

*En función de la transmitancia del vidrio

Aislamiento acústico

Máximo acristalamiento: 34 mm.

Máximo aislamiento acústico $R_w=46$ dB

Categorías alcanzadas en banco de ensayos

Permeabilidad al aire
(UNE-EN 12207:2000): Clase 4

Estanqueidad al agua
(UNE-EN 12208:2000): Clase 9A

Resistencia al viento
(UNE-EN 12210:2000): Clase C4
Ensayo de referencia 1,23 x 1,48 m. 2 hojas

Acabados

Posibilidad bicolor
Lacado colores (RAL, moteados y rugosos)
Lacado imitación madera
Lacado antibacteriano
Anodizado



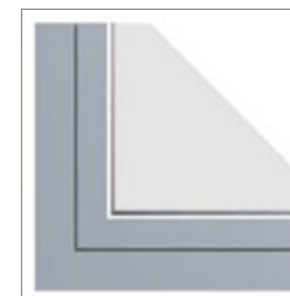
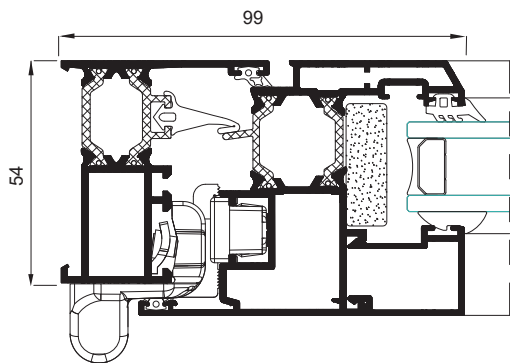
Secciones

Marco 54 mm.
Hoja 62 mm.

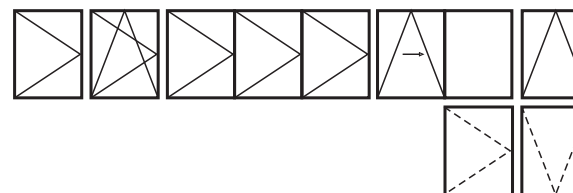
Espesor perfilaría

Ventana 1,5 mm.
Puerta 1,7 mm.

Longitud varilla poliamida 24 mm.



Posibilidades de apertura



Apertura interior: practicable, oscilo-batiente, plegable, oscilo-paralela y abatible.

Apertura exterior: practicable, proyectante-deslizante.

Dimensiones máximas/hoja

Ancho (L) = 1.600 mm.
Alto (H) = 2.600 mm.

Peso máximo/hoja

120 Kg.

Consultar peso y dimensiones máximas según tipología.